

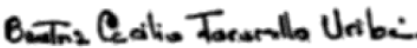


LIGA ANTIOQUEÑA DE BOLO
NIT 890.907.411
ESTADO DE SITUACION FINANCIERA
31 DE DICIEMBRE

ACTIVO	NOTAS	2025	2024
ACTIVO CORRIENTE			
Efectivo y Equivalentes de Efectivo	3	102.458.833	76.931.792
Deudores Comerciales	4	31.220.500	870.000
TOTAL ACTIVO CORRIENTE		133.679.333	77.801.792
ACTIVO NO CORRIENTE			
Propiedad, Planta y Equipo		101.785.663	101.785.664
Depreciación Acumulada		-24.709.079	-10.643.544
TOTAL ACTIVO NO CORRIENTE	5	77.076.584	91.142.120
TOTAL ACTIVO		\$210.755.917	\$168.943.912
PASIVO CORRIENTE			
Obligaciones Laborales	6	6.657.050	5.573.618
Pasivos por Impuestos	7	4.777.148	0
Acreedores Comerciales	8	9.615.634	1.999.371
TOTAL PASIVO		\$21.049.832	\$7.572.989
PATRIMONIO			
Capital Social		105.978	105.978
Resultados del Ejercicio		167.329.207	124.702.268
Reserva para compra de aceitadora	10	20.000.000	20.000.000
Reserva Excedentes Ej Anteriores	11	0	14.291.777
Resultados ESFA	12	2.270.900	2.270.900
TOTAL PATRIMONIO	9	\$189.706.085	\$161.370.923
TOTAL PASIVO Y PATRIMONIO		\$210.755.917	\$168.943.912


HUMBERTO VALLEJO DE LA PAVA
Presidente
C.C.70.089.838


IVONY DEISY GOMEZ G.
Contadora Pública
T.P. 43293 - T


BEATRIZ CECILIA JARAMILLO U.
Revisora Fiscal
T.P. 44118 - T

LIGA ANTIOQUEÑA DE BOLO
NIT 890.907.411
ESTADO DE RESULTADOS COMPARATIVO
ENERO 1 A DICIEMBRE 31

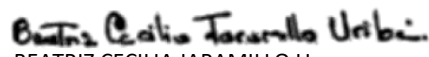
INGRESOS ORDINARIOS	NOTAS	2025	2024
Clases de Bolo		12.597.000	15.281.000
Clínica de Bolo		8.400.000	0
Afiliaciones		18.891.000	11.707.866
Convenios de Apoyo		170.036.859	97.000.000
Campeonatos		286.610.700	286.800.757
Apoyos 60 años Liga		560.000	0
INGRESOS ORDINARIOS NETOS	13	\$497.095.559	\$410.789.623
GASTOS	14	\$333.824.597	\$300.503.454
EXCEDENTE/PERDIDA ANTES DE OTRAS PARTIDAS		\$163.270.962	\$110.286.169
OTROS INGRESOS			
Intereses y rendimientos financieros CDT		7.650.936	7.277.124
Aprovechamientos	15	593.391	690.138
Donaciones		1.250.000	0
Reintegro de costos y gastos	16	0	6.746.878
TOTAL OTROS INGRESOS		9.494.327	14.714.140
GASTOS FINANCIEROS		\$323.412	\$298.041
EXCEDENTES DEL EJERCICIO ANTES DE IMP	17	\$172.441.877	\$124.702.268
GASTO IMPUESTO DE RENTA	18	5.112.670	0
EXCEDENTES NETOS DEL EJERCICIO	17	\$167.329.207	\$124.702.268



HUMBERTO VALLEJO DE LA PAVA
Presidente
C.C.70.089.838



IVONY DEISY GOMEZ G.
Contadora Pública
T.P. 43293 - T



BEATRIZ CECILIA JARAMILLO U.
Revisora Fiscal
T.P. 44118 - T

LIGA ANTIOQUEÑA DE BOLO
NIT 890.907.411

NOTAS A LOS ESTADOS FINANCIEROS A 31 DE DICIEMBRE DE 2025 Y 2024

NOTA 1. ENTIDAD Y OBJETO SOCIAL

Liga Antioqueña de Bolo es un organismo deportivo y social de derecho privado, sin ánimo de lucro dotado de personería jurídica por Resolución Número 351 de 1965 de la Gobernación de Antioquia.

Su domicilio es la ciudad de Medellín, ciudad donde fue creada. Sus actividades se pueden desarrollar en todo el territorio del Departamento de Antioquia.

Su objeto es fomentar, patrocinar, organizar, reglamentar y comercializar la práctica del deporte del BOLO en el ámbito de su jurisdicción, así como también el de impulsar programas de interés público y social. Adicionalmente podrá administrar y explotar económicamente escenarios deportivos. Para la reglamentación de la práctica del bolo se ajustará a las normas internacionales que lo rigen por parte de la FIQ (International Bowling Federation), la WTBA (Asociación Mundial de Tenpin Bowling) y La Federación Colombiana de Bowling (Fedecobol).

NOTA 2. BASES DE PRESENTACION Y PRINCIPALES POLITICAS Y PRACTICAS CONTABLES

Para la preparación del estado de situación financiera a diciembre 31 de 2025 y el Estado de Resultados del período enero 1 de 2025 a diciembre 31 de 2025, la entidad se rigió por el decreto 2706 de 2012 MARCO TECNICO NORMATIVO DE INFORMACION FINANCIERA PARA LAS MICROEMPRESAS (Reglamentario de la ley 1314 de 2009). El decreto 2706 de 2012 fue modificado parcialmente por el decreto 3019 de 2013 y compilado en el Anexo 3 del decreto 2420 de 2015.

Los estados financieros se preparan con el fin de suministrar información sobre la situación financiera y el resultado de las operaciones de la entidad. Los estados financieros se presentan teniendo en cuenta la hipótesis de negocio en marcha, ya que hay expectativas de funcionamiento por parte de los clubes afiliados para los próximos años.

La Liga Antioqueña de Bolos clasifica sus activos en corrientes y no corrientes tomando como base su liquidez y clasifica los pasivos en corrientes tomando como base su exigibilidad.

Estados Financieros Comparativos:

A diciembre 31 de 2025 se prepara el estado de situación financiera comparativo con el estado de situación financiera a diciembre 31 de 2024.

Así mismo, se prepara el estado de resultados del período enero 1 de 2025 a diciembre 31 de 2025 bajo NIF comparativo con igual período del año 2024.

Primer Período de aplicación de NIF:

En los términos del artículo 3 numerales 5,6 y 7 del decreto 2706 de 2012, el año comprendido entre enero 1 de 2015 y diciembre 31 de 2015 es el primer período de aplicación y debe llevarse la contabilidad de acuerdo con los nuevos estándares para todos los efectos. A diciembre 31 de 2015 se preparan los primeros estados financieros comparativos con los nuevos estándares.

NOTA 3. EFECTIVO Y EQUIVALENTES DE EFECTIVO.

Este rubro comprende:

	2025	2024
Caja	\$200.000	\$200.000
Cuentas de Ahorro Bancos	63.689.041	19.531.792
CDT	38.569.792	57.200.000
TOTAL	\$102.458.833	\$ 76.931.792

El CDT se adquirió con Ban100, es a nombre de la Liga Antioqueña de Bolo, a una tasa efectiva anual de 10.2% y se adquirió a un plazo de 360 días, su vencimiento es julio 25 de 2026.

NOTA 4. DEUDORES COMERCIALES Y OTRAS CUENTAS POR COBRAR.

Los deudores comerciales representan los valores por cobrar por concepto de operaciones ordinarias de la Liga Antioqueña de Bolos.

	2025	2024
F. Colombiana de Bowling	\$27.650.000	0
Comfenalco	1.300.000	\$870.000
Martha Nancy Arias Henao	1.794.500	0
Natalia Gómez	476.000	0
TOTAL	\$31.220.500	\$870.000

NOTA 5. PROPIEDAD, PLANTA Y EQUIPO Se reconocen como bienes de propiedad., planta y equipo los que tengan un costo igual o superior a \$270.000.

A 31 de diciembre la propiedad, planta y equipo se discriminan de la siguiente manera:

	2025	2024
Maquinaria y Equipo	\$89.231.753	\$89.231.753
Depreciación Acumulada	(13.809.676)	(1.062.283)
Subtotal	\$75.422.077	\$88.169.470
Equipo de oficina	\$3.165.500	\$3.165.500
Depreciación Acumulada	(2.402.233)	(2.214.873)
Subtotal	\$763.267	\$950.627
Eq. de cómputo y comunicación	\$9.388.410	\$9.388.410
Depreciación acumulada	(8.497.170)	(7.366.388)
Subtotal	\$891.240	\$2.022.022
TOTAL PROPIEDAD, PLANTA Y EQ	\$77.076.584	\$91.142.120

La conciliación de la propiedad, planta y equipo de 2024 es como sigue:

Saldo neto al inicio de 2023		\$3.481.021
Más Compra de Propiedad, planta y Eq.		89.661.753
Menos depreciación del año		\$2.000.654
Maquinaria y Equipo	\$1.062.383	
Equipo de Cómputo y Comunic.	751.011	
Equipo de oficina	187.360	

Saldo neto al final de 2024		\$91.142.120

En el año 2024 se realizó compra de especto go por un valor de \$89.231.753 y router 4G para internet por \$430.000. Se contó con el apoyo de Indeportes por \$70.000.000 para la compra del specto go, una innovadora herramienta de entrenamiento para boliche que permite a jugadores y entrenadores mejorar su rendimiento a través de análisis detallados y desafíos personalizados.

La conciliación de la propiedad, planta y equipo de 2025 es como sigue:

Saldo neto al inicio de 2024		\$91.142.120
Más Compra de Propiedad, planta y Eq.		0
Menos depreciación del año		\$14.065.536
Maquinaria y Equipo	\$12.747.393	
Equipo de Cómputo y Comunic.	1.130.783	
Equipo de oficina	187.360	

Saldo neto al final de 2025		\$77.076.584

NOTA 6. OBLIGACIONES LABORALES

Las obligaciones laborales de la Liga Antioqueña de Bolo corresponden a cesantías, intereses sobre cesantías y vacaciones de 2 empleadas que tienen contrato laboral a término fijo; se discriminan así:

	2025	2024
Cesantías	\$2.769.516	\$2.395.318
Intereses sobre cesantías	282.030	242.597
Vacaciones	3.605.504	2.935.703
TOTAL	\$6.657.050	\$5.573.618

NOTA 7. PASIVOS POR IMPUESTOS

Los pasivos por impuestos corresponden a obligaciones por impuesto de renta y complementarios.

El impuesto de renta y complementarios para el año 2025 es por \$5.112.670, a éste se le restan las retenciones en la fuente que le practicaron sobre rendimientos financieros por \$335.522 y obtenemos el impuesto por pagar por valor de \$4.777.148 a diciembre 31 de 2025.

Hasta el año 2024 no se pagó impuesto de renta porque los gastos no deducibles se compensaban con pérdidas que se traían acumuladas, para el año 2025 ya no se tiene este escudo fiscal.

NOTA 8. ACREEDORES COMERCIALES

Los acreedores comerciales de la Liga corresponden a retención en la fuente por pagar y a costos y gastos como revisoría fiscal, contabilidad, caja menor y reconocimientos deportivos.

	2025	2024
Retención en la Fuente	\$219.584	\$497.276
Contabilidad y Revisoría Fiscal	1.282.000	1.170.000
Caja Menor	278.750	246.095
Administración Nal Elite-Fedecobol	7.307.300	0
Otros	528.000	86.000
TOTAL	\$9.615.634	\$1.999.371

NOTA 9. PATRIMONIO El patrimonio comprende el valor del fondo social, resultados del ejercicio, resultados acumulados y resultados ESFA así como saldo de las reservas.

NOTA 10. RESERVA PARA COMPRA DE ACEITADORA

En la asamblea general del 2024 se autorizó apropiar veinte millones (\$20.000.000) de las reservas de excedentes para crear un fondo para compra de la aceitadora. Esta máquina la compró el INDER en el año 2025, lo cual permite que el excedente apropiado sea devuelto nuevamente a excedente disponible para el año 2026 con la debida autorización de la asamblea en pleno.

NOTA 11. RESERVA DE EXCEDENTES

Saldo a dic 31 2023	\$14.291.777
Más resultados 2024	124.702.268
Total disponible	\$138.994.045
Menos valor usos excedentes	\$138.994.045
Saldo a dic 31 2025	\$ 0

La ejecución de excedentes es la siguiente:

Nacional sub 35	\$11.598.400
Nacional Super senior	14.314.830
Nacional Senior	16.370.000
Nacional de Menores	14.826.827
Nacional Segunda Fuerza	15.778.360
Nacional juvenil y juveniles	15.579.260
Nacional sub 21	7.746.090
Honorarios, tiquetes y	
Alojamiento Sr. Ghiragossian	17.148.730
Admón torneos Fedecobol	25.290.850
Clases de bolo	340.698

TOTAL UTILIZACION EXCEDENTES \$138.994.045

NOTA 12. RESULTADOS ESFA.

Esta partida resume el neto de utilidades y pérdidas que arrojaron los ajustes realizados en la transición de las normas del decreto 2649/93 y 2650/93 a las normas del decreto 2706/2012 Normas de Información Financiera NIF.

Los ajustes realizados fueron:

Propiedad, planta y equipo reconocidos en el ESFA:	\$3.070.900	Utilidad
Baja de Cuenta por cobrar con más de un año de vencida	\$800.000	Pérdida
Resultado Neto Ajustes de Transición	\$2.270.900	Utilidad

NOTA 13. INGRESOS ORDINARIOS NETOS.

Los ingresos ordinarios netos corresponden a los ingresos por el desarrollo de las actividades del objeto social de la Liga Antioqueña de Bolo como clases de bolo, afiliaciones, coordinación eventos, convenios de apoyo e inscripciones a campeonatos.

El valioso apoyo de Indeportes en el año 2024 fue por valor de \$90.000.000, de los cuales \$70.000.000 fueron para la compra de especto go. También se recibió apoyo de Comfenalco por \$7.000.000.

En el año 2025 se recibieron apoyos por \$30.566.859 de Indeportes y \$139.470.000 de la Federeación Colombiana de Bowling.

NOTA 14. GASTOS

Son todos los gastos necesarios para el desarrollo de las operaciones de la Liga Antioqueña de Bolo y se discriminan de la siguiente manera:

	2025	2024
Beneficios a empleados	\$62.319.839	\$52.586.775
Honorarios	31.385.935	41.293.195
Impuestos	881.866	1.121.656
Arrendamientos	0	359.000
Seguros	1.012.858	2.752.931
Depreciación	14.065.536	2.000.654
Tel, internet y celular	2.757.422	1.856.141

Correos y Flete	102.900	573.121
Publicidad	3.838.289	1.429.251
Gastos legales	129.000	80.000
Juzgamiento, Coordinación	35.527.227	23.870.512
Gastos de viaje	25.762.421	13.072.681
Gastos de representación	10.984.926	1.891.607
Aseo y Cafetería	10.262.956	6.026.160
Papelería	526.100	571.900
Transportes	433.700	1.769.511
Mantenimiento y repuestos	9.306.584	11.921.627
Parqueadero	94.000	13.000
Inscripciones	7.047.000	7.630.000
Premiaciones	86.864.337	70.799.080
Ajuste al peso	356	261
Uniformes e implementos	9.931.653	44.271.222
Clases de Bolo	10.484.302	3.752.120
Servicios eventos	5.529.980	7.700.000
Gastos extraordinarios	4.198.890	1.265.049
Estampillas	0	900.000
Apoyo Educativo deportistas	376.520	996.000
Total Gastos	\$333.824.597	\$300.503.454

El gasto depreciación de 2025 se incrementa debido a que la depreciación del 2024 del especto go fue de un mes (diciembre) mientras que en 2025 fue por 12 meses el gasto depreciación de esta máquina.

En los gastos de representación se incluyen la cena y el show de la celebración de los 60 años de la Liga Antioqueña de Bolo y en las premiaciones se incluyen los obsequios y reconocimientos en dicha celebración.

NOTA 15. APROVECHAMIENTOS

Este concepto registra para los años 2024 y 2025 valores de consignaciones no identificadas.

NOTA 16. REINTEGRO DE COSTOS Y GASTOS

Este rubro corresponde a reintegro de descuentos sobre camisetas compradas y reintegro de fletes por parte de Coordinadora Mercantil.

NOTA 17. EXCEDENTES DEL EJERCICIO

Los excedentes del ejercicio del año 2025 antes de impuestos por valor de \$172.441.877 menos el impuesto de renta de \$5.112.670, nos arroja la utilidad después de impuestos por \$167.329.207 que es el valor disponible para la asamblea en el año siguiente para que sea exento de impuesto de renta.

NOTA 18. GASTO IMPUESTO DE RENTA

El impuesto de renta se calcula de la siguiente manera:

Los excedentes contables se obtienen restando a los ingresos los respectivos gastos.

A los ingresos fiscales se les resta las deducciones (gastos) que son aceptados fiscalmente. En los gastos ejecutados durante el año 2025, se encuentran algunos que no son aceptados fiscalmente, los llamamos gastos no deducibles y ascienden a \$26.372.348 como se indica en el siguiente cuadro:

	CONTABLE		FISCAL
INGRESOS ORDINARIOS	497.095.559		497.095.559
INGRESOS FINANCIEROS	7.650.936		7.650.936
OTROS INGRESOS	1.843.391		1.843.391
GASTOS	-334.148.009		-307.775.661
GASTOS NO DEDUCIBLES			
GMF 4 POR MIL		440.933	

DEPRECIACION NO ES DEDUCIBLE FISCALMENTE PORQUE LAS COMPRAS DE ACTIVOS SE LLEVAN A GASTO FISCAL EN EL AÑO DE LA COMPRA		14.065.536	
GASTOS EXTRAORDINARIOS		4.198.890	
CUENTA 51359501 internet factura de Comcel a nombre de Humberto Vallejo		1.737.962	
Cuenta 519520 G representación hasta 1% de ingresos es deducible		5.919.027	
CUENTA 530520 ENT FISCALES		10.000	
GASTOS FISCALES NO CONTABLES			
TOTAL GASTOS NO DEDUCIBLES		26.372.348	
EXCEDENTES ANTES DE IMPUESTOS	172.441.877		198.814.225
COMPENSACION PERDIDAS AÑOS ANTERIORES (2020)			-\$809.000
RENTA LIQUIDA			198.005.625
EXENTA POR UTILIZACION ACTS PROPIAS			-172.441.877
RENTA LIQUIDA GRAVABLE			25.563.348
IMPUESTO 20%			5.112.670

Las normas tributarias permiten compensar (restar) las pérdidas fiscales de años anteriores con los excedentes fiscales posteriores, que para el caso ascienden a \$809.000 y se obtiene la renta líquida, a la cual se le restan los excedentes exentos (que serán los utilizados en el año gravable siguiente en las actividades propias de la entidad) para obtener una renta líquida gravable que es la base para calcular el impuesto.

La Liga Antioqueña de Bolo ha obtenido desde el año 2022 la calificación para pertenecer al régimen tributario especial, por lo cual el impuesto de renta se liquida con una tarifa del 20% sobre la renta líquida gravable.

Durante los años anteriores a 2025, el excedente fiscal, esto es la renta líquida gravable es \$0 por la compensación de pérdidas de años anteriores que se venía haciendo, y por la exención de los resultados al ser utilizados en el desarrollo del objeto social, por lo tanto el impuesto de renta fue \$0.

El saldo de las pérdidas por compensar que se tiene para el año 2025 es por \$809.000 y con este valor se agota el saldo de las pérdidas acumuladas para los años posteriores.

NOTA 19. PERDIDAS ACUMULADAS SIN COMPENSAR

El estatuto tributario permite compensar las pérdidas fiscales que tenga la entidad en el desarrollo de su objeto social con excedentes fiscales de los años posteriores. Las pérdidas fiscales acumuladas que se tienen pendientes de compensar ascienden a \$809.000 del año 2020.

Las pérdidas acumuladas del año 2020 se pueden compensar con los excedentes que se obtengan en los 12 años siguientes al año en que se genera la pérdida, o sea con los excedentes que se obtengan hasta el año 2032.

Es necesario que en el acta de la asamblea se apruebe esta compensación.



HUMBERTO VALLEJO DE LA PAVA
Presidente
C.C. 70.089.838



IVONY DEISY GOMEZ GOMEZ
Contadora Pública
T.P. 43293-T

Dictaminados por:



BEATRIZ CECILIA JARAMILLO U.
Revisora Fiscal
T.P. 44118-T